

¿CÓMO DESINFECTAR CON PRODUCTOS CLORALEX®?





ESPACIOS SEGUROS

SUPERFICIES	PISO	BARANDALES Y ESCALERAS	MANIJAS	CUBETAS ESCOBAS, ETC.
 <p>20 ml Cloralex® El Rendidor® en 1 L agua</p> <p>Aplica 5 minutos talla con esponja humedecida</p>	 <p>1/3 taza Cloralex® El Rendidor® en 1/2 cubeta agua</p> <p>Aplica 5 minutos trapea</p>	 <p>Cloralex® Fórmula Visible</p> <p>Aplica con atomizador o trapo 5 minutos enjuaga deja secar</p>	 <p>20 ml Cloralex® El Rendidor® en 1 L agua</p> <p>Aplica con esponja humedecida 5 minutos</p>	 <p>30 ml Cloralex® El Rendidor® Gel en 1 L agua</p> <p>Atomiza o sumerge 5 minutos enjuaga deja secar al sol</p>
PIZARRÓN BLANCO	PAREDES CON HUMEDAD	INTERIOR INODORO	EXTERIOR INODORO	RESTO DEL BAÑO
 <p>Rocía Cloralex® Baños Antihongos</p> <p>5 minutos limpia con trapo deja secar</p>	 <p>1/3 taza Cloralex® El Rendidor® en 1/2 cubeta agua</p> <p>Frota las manchas con esponja humedecida 5 minutos</p>	 <p>Aplica Cloralex® Baños Antihongos W.C. en borde interior del inodoro</p> <p>5 minutos talla descarga para enjuagar</p>	 <p>Atomiza alrededor del inodoro Cloralex® Baños Antihongos</p> <p>5 minutos talla enjuaga</p>	 <p>Atomiza Cloralex® Antihongos</p> <p>5 minutos talla enjuaga</p>







ALIMENTOS SEGUROS

MESA COMEDOR	TRASTES	EMPAQUE	FRUTAS Y VERDURAS
 <p>Cloralex® Aerosol Desinfectante a 15 cm de superficie</p> <p>2 minutos deja secar</p>	 <p>1/4 taza Cloralex® El Rendidor en 1L de solución de lavatrastes</p> <p>Talla utensilios 5 minutos enjuaga deja secar</p>	 <p>Cloralex® Toallita Desinfectante limpia y deja la superficie húmeda 10 minutos deja secar</p>  <p>Cloralex® Spray Desinfectante a 15 cm de la superficie 10 minutos deja secar</p>	 <p>Lava con agua y jabón 10 gotas Cloralex® El Rendidor® en 1 L agua</p> <p>Sumerge 5 minutos enjuaga</p>

TEXTILES SEGUROS

CUBREBOCAS REUTILIZABLES DE COLOR	CUBREBOCAS REUTILIZABLES BLANCOS	UNIFORME (SACOS, CHAMARRAS)	TRAPOS (RAYÓN, POLIÉSTER)	TRAPEADORES
 <p>45 ml Cloralex® quitamanchas poder oxígeno en 1 L agua</p> <p>30 minutos lava con detergente</p>	 <p>20 ml Cloralex® El Rendidor® en 1 L agua</p> <p>5 minutos enjuaga deja secar</p>	 <p>Antes de lavar o volver a usar, tender al sol 20 minutos</p> <p>45 ml Cloralex® quitamanchas poder oxígeno por cada 1 L agua remoja 30 minutos lava</p>	 <p>1/4 t Cloralex® El Rendidor® en 1 L agua</p> <p>Sumerge 5 minutos enjuaga deja secar al sol</p>	 <p>1/2 taza Cloralex® El Rendidor® en 1/2 cubeta agua</p> <p>Talla con jabón enjuaga remoja en solución 5 minutos deja secar al sol</p>

ARTÍCULOS PERSONALES SEGUROS

TERMOS	ESCRITORIO Y TECNOLOGÍA	CARTERA, LLAVES O ESTUCHES	MOCHILA, BOLSA O MALETA	LENTES Y AUDÍFONOS
 <p>30 ml Cloralex® Gel en 1L agua</p> <p>Atomiza o sumerge 5 minutos enjuaga y seca con trapo limpio</p>	 <p>Cloralex® Toallita Desinfectante limpia y deja la superficie húmeda 10 minutos deja secar</p>  <p>Cloralex® Spray Desinfectante a 15 cm de la superficie 10 minutos deja secar</p>	 <p>Cloralex® Toallita Desinfectante limpia y deja la superficie húmeda</p> <p>10 minutos deja secar</p>	 <p>Cloralex® Spray o Aerosol Desinfectante a 15 cm de la superficie</p> <p>10 minutos deja secar</p>	 <p>Cloralex® Spray Desinfectante a 15 cm de la superficie</p> <p>10 minutos deja secar</p>

LIMPIEZA ES SALUD PARA TU FAMILIA



REGRESO SEGURO

Conoce más



POR UN MUNDO MÁS LIMPIO Y SUSTENTABLE

@cloralexfamilia

